

规模以下工业统计报表操作手册 (区、街道统计部门使用版)

深圳市统计局
工业和能源统计处



主要内容

一 规下工业调查工作介绍

二 填报时间及要求

三 营业收入增速计算流程

四 数据审核相关事项

五 常见问题

一、规下工业调查工作介绍

(一) 基本介绍

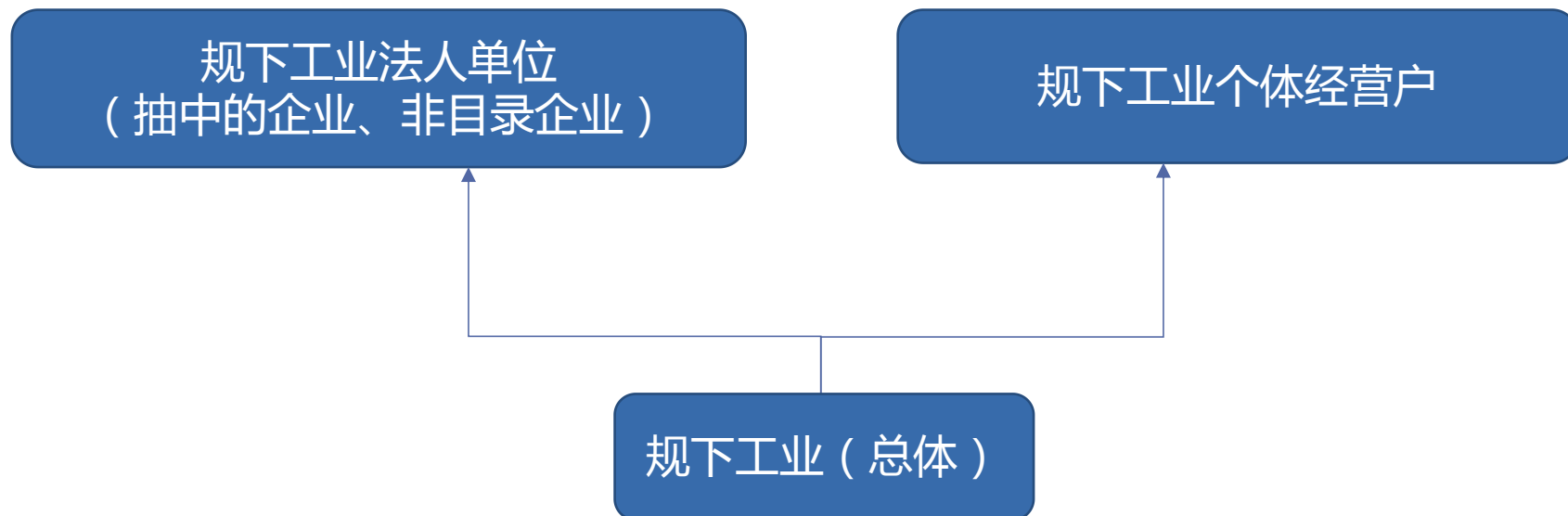
(二) 抽样原理和方法

(三) 注意事项

（一）基本介绍

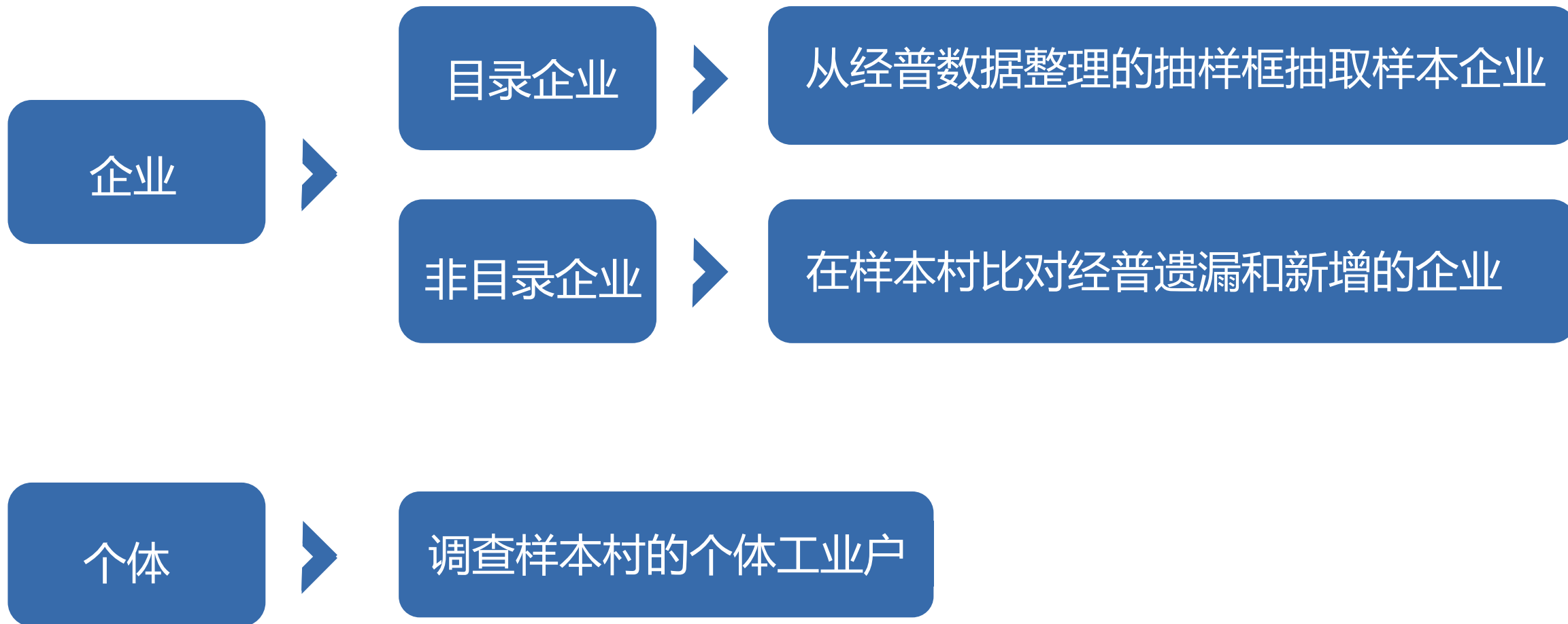
① 调查范围：规模以下工业法人单位，规模以下工业个体经营户。具体调查范围是抽中的企业、样本村（居委会）中非目录企业和个体经营户。

② 规下工业（总体）：



（一）基本介绍

调查对象：



（二）抽样原理和方法

1. 目录企业用“企业抽样框”抽选

针对目录企业抽样框采用分层随机抽样；
根据各省企业名录库直接抽取样本企业。

目录企业抽样设置

经普的企业数据

经过行业、规模、营
业状态筛选，整理

国家按满足省和全国分行业大
类代表性需要，测算样本量，
行业分层、分配样本并抽取

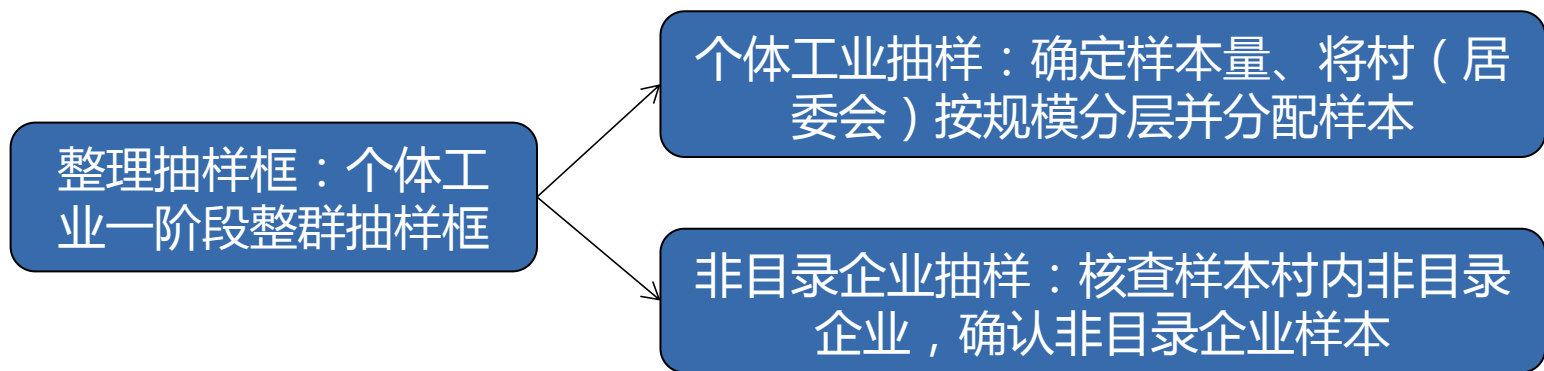
（二）抽样原理和方法

2. 个体工业单位和非目录企业用“地域抽样框”抽选

针对没有企业名录的企业和个体工业子总体采用分层随机整群抽样；

在省一级直接抽取整群样本——村(居委会)；

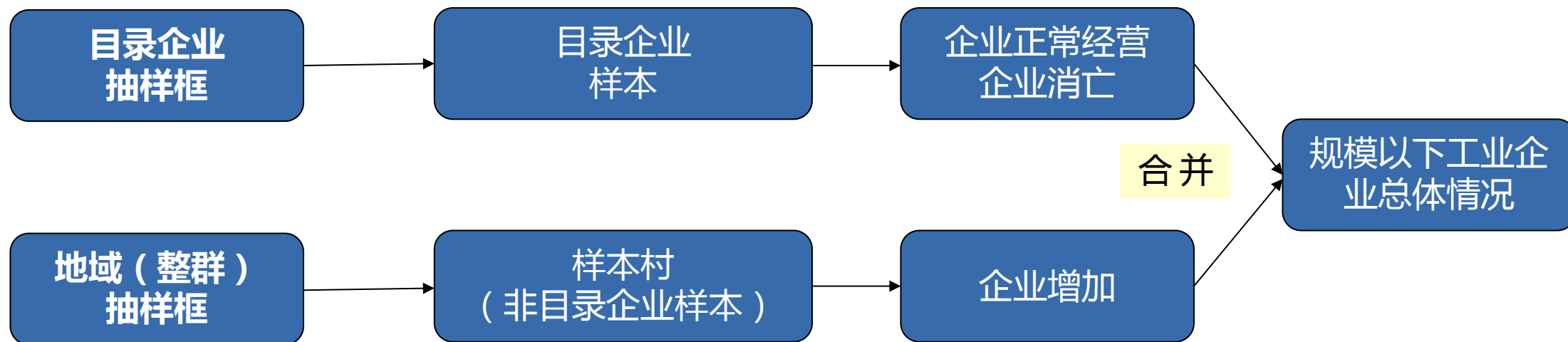
对整群样本内部的个体工业单位和非目录企业全部调查。



(二) 抽样原理和方法

3. 双重抽样框设计

样本企业抽样与样本村抽样两者结合反映规下工业企业总体情况



非目录企业查找不到位，新增企业反映不准，会导致总体不准。

（三）注意事项

在规下工业抽样统计中，抽取的“原始样本企业”（规下工业中称为“目录企业”）确定后**五年内不再变更或退出**，即使企业关停或搬迁，仍然需要报送报表（如企业已无法上报，由统计部门代为上报）。

为了增加样本量的活性，还需要抽取整群单位村（居委会）作为“样本村”，“样本村”内如有新增规下工业企业可新增入库，样本村中的规模以下工业企业（规下工业中称为“非目录企业”）的报表报送能起到很好的补充作用。

二、填报时间及要求

(一) 填报时间

(二) B221表上报要求

(三) B211、B214、B220表上报要求

(四) B124表上报要求

（一）填报时间

	表样	月份	开始填报	截止填报	市级验收截止
非目录企业核查	B221表	2、5、8、11月	1日0时	20日12时	20日前
样本企业上报	B211、B214、B220表	3、6、9、12月	1日0时	20日12时	23日12时
个体经营户上报	B124表	12月	1日0时	20日12时	23日12时

(二) B221表上报要求

1. 非目录企业核查

填报范围 由工业非目录企业样本村（居委会）填报

调查时期 1-2月、1-5月、1-8月、1-11月

报送方式 联网直报平台上报数据

填报内容 **第一部分和第二部分**根据抽中的样本村（居委会）和目录企业抽样框资料整理得到。

第三部分和第四部分由调查员网上填报，要求调查员核查样本村（居委会）范围内**是否存在**第二部分列出的企业名单之外的规模以下工业企业，如有，则在第三部分填报这些企业的“企业名称”、“组织机构代码”、“统一社会信用代码”

规模以下工业非目录企业核查表

			表号: B 2 2 1 表
			制定机关: 国家统计局
			文号: 国统字(2020)105号
20 年 1 月 第__张表 共__张表			有效期至: 2022年1月
一、样本村（居委会）基本情况			
村(居委会)名称: _____省(直辖市、自治区)_____市(地、州、盟)_____县(市、区、旗)			
_____乡(镇、街道)_____村(居委会)			
区划代码: □□□□□□-□□□-□□□		邮政编码: □□□□□□	
二、目录企业（包含在目录企业抽样框中、在样本村（居委会）地域范围内的企业）			
序号	企业名称	组织机构代码	
1			
2			
3			
4			
5			
6			
7			
8			
9			
10			
三、非目录企业（不在目录企业抽样框中、存在于样本村（居委会）地域范围内的规模以下工业企业）			
序号	企业名称	组织机构代码	统一社会信用代码
1			
2			
3			
4			
5			
四、核查人情况及核查日期			
姓名 _____	联系电话 _____	核查日期 _____年____月____日	

(二) B221表上报要求

2. 填报要求

1

专人负责

每季度对样本村内所有规下工业企业进行实地核查。

2

按清单核查

国家下发“非目录核查企业名单”，上报“核查结果”。区级复核查，上报复核结果。

3

报表布置

经核实确定的新增非目录企业，及时布置报表，进行培训。

国家发非目录核查参考名单 (excel文件)

dm_b	cunmc	分区	2021 3j核查结果				2021 3j复核情况	
			查找情况	找到企业情况 (仅查找 到企业填 报)	是否符合新 增非目录条 件 (仅查找 到企业填 报)	核查人 (不能 为空)	复核结 果	复核人 (不能 为空)
44031100	楼村社区	440311	找到	营业	符合条件	徐	属实	黄
44030701	五联社区	440307	未找到			邓	属实	邓
44030701	新雪社区	440307	找到	营业	非工业	郭	属实	郭
44030701	岗头社区	440307	找到	营业	非工业	郭	属实	郭
44030701	岗头社区	440307	找到	营业	非工业	郭	属实	郭
44030700	六联社区	440307	未找到	停业	非工业	王	属实	王
44030700	上木古社	440307	未找到			杨	属实	刘



通过下发名录核对，在81个样本村调查非目录企业样本。

1. 确定非目录企业依据

调查员对比样本村规下工业**抽样框企业名单**及**在库企业名单**，如名单上没有的，就是非目录企业样本，填入B221表第三部分，准备纳入调查。

2. 非目录企业样本核对方法

(1) 国家统计局从**基本单位名录**、**规上转规下**等信息中先匹配出样本村新增企业名单，再逐级下发到样本村核实企业营业状态，符合条件的填入B221。

(2) 各区可以通过相关部门自行查找出符合条件的新增企业样本，填入表中。

(二) B221表上报要求

3. 填报示例

(一季度, 2月份)

一、样本村资料 (不用填)

二、样本村中经普企业名单 (不用填)

企业a
企业b

三、非目录企业 (填不在二的)

企业c (填写本季符合)

四、核查人情况及核查日期 (填)

(二季度, 5月份)

一、样本村资料 (不用填)

二、样本村中经普企业名单 (不用填)

企业a
企业b

三、非目录企业 (填不在二的)

企业c (灰色, 上季度已有)

企业d (追加填写本季符合)

四、核查人情况及核查日期 (填)

4. 根据核查结果填写同方平台B221表

三、非目录企业（不在目录企业抽样框中、建立抽样框后新生或遗漏、存在于本村（居委会）地域范围内的规模以下工业企业）					
序号	企业名称	组织机构代码	统一社会信用代码	填写日期	处理结果
甲A	1A	2A	3A	4A	5A
1	限公司			5/18	已有非目录
2	限公司			5/18	已有非目录
28	公司			N	18/1 新增企业
29	公司			B	1/0 新增企业
30	公司			F	1/0 新增企业
31	布厂			W	1/0 新增企业

注意：

1. 只有统一社会信用代码的企业，将统一社会信用代码9-17位作为组织机构代码填写。

填写时0和O容易混淆，1和I容易混淆，应当注意。

2. 省统计局会将上报的企业提交到**普查样本信息管理平台**审核，若填报信息与管理平台的不一致，则无法作为新增企业。

3. 国家审核入库，报表会显示处理结果，根据入库结果通知本季度新增企业下月准备报送。

(三) B211表- “四下” 企业基本情况

“四下”企业基本情况

		表号: 2 1 1 表	
		制定机关: 国家统计局	
		文号: 国统字(2020)105号	
		有效期至: 2022年1月	
20 年 1 - 月			
109	统一社会信用代码: <input type="text"/> 尚未领取统一社会信用代码的填写原组织机构代码: <input type="text"/> - <input type="text"/>	102	单位详细名称
103	行业类别(GB/T 4754-2017) 主要业务活动(或主要产品) 1 <input type="text"/> 2 <input type="text"/> 3 <input type="text"/> 行业代码 <input type="text"/> 报表类别 B1 规模以下工业 C1 资质外建筑业 E1 限额以下批发和零售业 S1 限额以下住宿和餐饮业 F1 规模以下服务业		
104	单位所在地区划及详细地址 省(自治区、直辖市) <input type="text"/> 市(地、州、盟) <input type="text"/> 县(市、区、旗) <input type="text"/> 乡(镇、街道办事处) <input type="text"/> 村(居)委会 <input type="text"/> 街(路)、门牌号 <input type="text"/> 区划代码 <input type="text"/> 城乡代码 <input type="text"/>		
105	单位注册地区划及详细地址(建筑业单位需填写本项,其它单位的注册地与105单位所在地一致的,免填本项) 是否与单位所在地区划及详细地址一致: 1 是, 2 否 省(自治区、直辖市) <input type="text"/> 市(地、州、盟) <input type="text"/> 县(市、区、旗) <input type="text"/> 乡(镇、街道办事处) <input type="text"/> 村(居)委会 <input type="text"/> 街(路)、门牌号 <input type="text"/> 区划代码 <input type="text"/> 城乡代码 <input type="text"/>		
201	法定代表人(单位负责人) <input type="text"/>	202	成立时间(所有单位填写) 年 月 开业时间(仅限企业填写) 年 月
203	联系方式 固定电话 <input type="text"/> 移动电话 <input type="text"/> 邮政编码 <input type="text"/>		电子邮箱 <input type="text"/>
205	登记注册类型 <input type="text"/> 内资 110 国有 159 其他有限责任公司 120 集体 160 股份有限公司 130 股份合作 171 私营独资 141 国有联营 172 私营合伙 142 集体联营 173 私营有限责任公司 143 国有与集体联营 174 私营股份有限公司 149 其他联营 190 其他 151 国有独资公司		港澳台商投资 210 与港澳台商合资经营 220 与港澳台商合作经营 230 港澳台商独资 240 港澳台商投资股份有限公司 290 其他港澳台投资

205	登记注册类型 <input type="text"/> 内资 110 国有 159 其他有限责任公司 120 集体 160 股份有限公司 130 股份合作 171 私营独资 141 国有联营 172 私营合伙 142 集体联营 173 私营有限责任公司 143 国有与集体联营 174 私营股份有限公司 149 其他联营 190 其他 151 国有独资公司	港澳台商投资 210 与港澳台商合资经营 220 与港澳台商合作经营 230 港澳台商独资 240 港澳台商投资股份有限公司 290 其他港澳台投资	外商投资 310 中外合资经营 320 中外合作经营 330 外资企业 340 外商投资股份有限公司 390 其他外商投资
206	企业控股情况 <input type="text"/> 1 国有控股 2 集体控股 3 私人控股 4 港澳台商控股 5 外商控股 9 其他		
207	是否完成报表, 未完成报表的原因 <input type="text"/> (仅服务业企业填报) 01 营业且全部填报 11 营业但拒绝回答 20 无法联系且不明原因 22 停产 24 重复 26 转行 02 营业且部分填报 12 无法联系但存在 21 无法联系但消亡 23 筹建 25 消亡 27 不属于调查范围		
统计负责人: <input type="text"/>		报表人: <input type="text"/>	报出日期: 20 年 月 日

企业填报主要业务活动、企业地址、电话等信息
(灰色部分企业无需填报)

规下工业企业分类标识 2 1目录企业 2非目录企业

企业填报情况(未填原因) 0

填报情况(原因)代码	填报情况(原因)
0	已填报
1	企业正常营业, 但调查表没填报企业数据
2	关闭(包括企业注销、吊销、破产等)
3	被合并
4	停产
5	转产(指该企业转为从事非工业生产活动)
6	升规模(指该企业成长为规模以上工业企业, 并且已纳入规模以上工业统计)

超规标记	小微标记	2	调整后基础权数		
权数	8.68	层数	44010	调整后权数	8.68
总体单位数	299	永久随机数	0.12162062	样本单位数	52
权数(省)		层数(省)		调整后权数(省)	
初始组织机构代码		初始区划代码	440309		

每季度由统计机构填写“企业填报情况”：

“0”：已填报

“1”：正常营业、但调查表没有填报企业数据

“2”：关闭（包括企业注销、吊销、破产等）

“3”：被合并

“4”：停产

“5”：转产（指该企业转为从事非工业生产活动）

“6”：升规模（指该企业成长为规模以上工业企业）

注意：填报情况不能为空值

(三) B214表- “四下” 企业经营情况

“四下” 企业经营情况

统一社会信用代码：_____
尚未领取统一社会信用代码的填写原组织机构代码：_____
单位详细名称：_____

2021年 1 - 05 月

表 号：2 1 4 表
制定机关：国 家 统 计 局
文 号：国统字（2020）105号
有效期至：2 0 2 2 年 1 月

指标名称	计量单位	代码	1-本月	上年同期
甲	乙	丙	1	2
资产总计	千元	01	3119.24	2394.47
负债合计	千元	02	2851.07	2109.97
营业收入	千元	03	1036.36	403.42
营业成本	千元	04	859.08	222.95
利润总额	千元	05	6.56	0.1
应付职工薪酬（贷方累计发生额）（批零住餐单位仅第四季度填报）	千元	06	159.73	83.21
平均用工人数	人	07	26	35
工业生产电力消费（工业单位填报）	千瓦时（度）	B01	15800	13808
自年初开始本年新签合同总额（建筑业单位填报）	千元	C01		
商品销售额（批发和零售单位填报）	千元	E01		
其中：零售额（批发和零售单位填报）	千元	E02		
其中：通过公共网络实现的商品销售额（批发和零售单位填报）	千元	E03		
营业额（住宿和餐饮单位填报）	千元	S01		
其中：餐费收入（住宿和餐饮单位填报）	千元	S02		
商品销售额（住宿和餐饮单位填报）	千元	S03		
其中：通过公共网络实现的营业额（住宿和餐饮单位填报）	千元	S04		

统计负责人：_____

填表人：_____

报出日期：2021年06月12日

注意：

1. 上年同期数由系统自动摘取上年填报数据，新增企业需填报上年同期数
2. 填入数值为**累计数**，单位是“千元”、“千瓦时”
3. 资产总计、负债合计选取“资产负债表”中对应项目的**期末余额数**填报
4. 营业收入选取“利润表”中“营业收入”项目的**本年累计数**填报

(三) B220表- “四下” 企业调查问卷

“四下” 企业调查问卷

表号：2 2 0 表

制定机关：国家 统 计 局

文号：国统字（2020）105号

有效期至：2 0 2 2 年 1 月

企业根据自身实际情况填写问卷即可

统一社会信用代码：_____

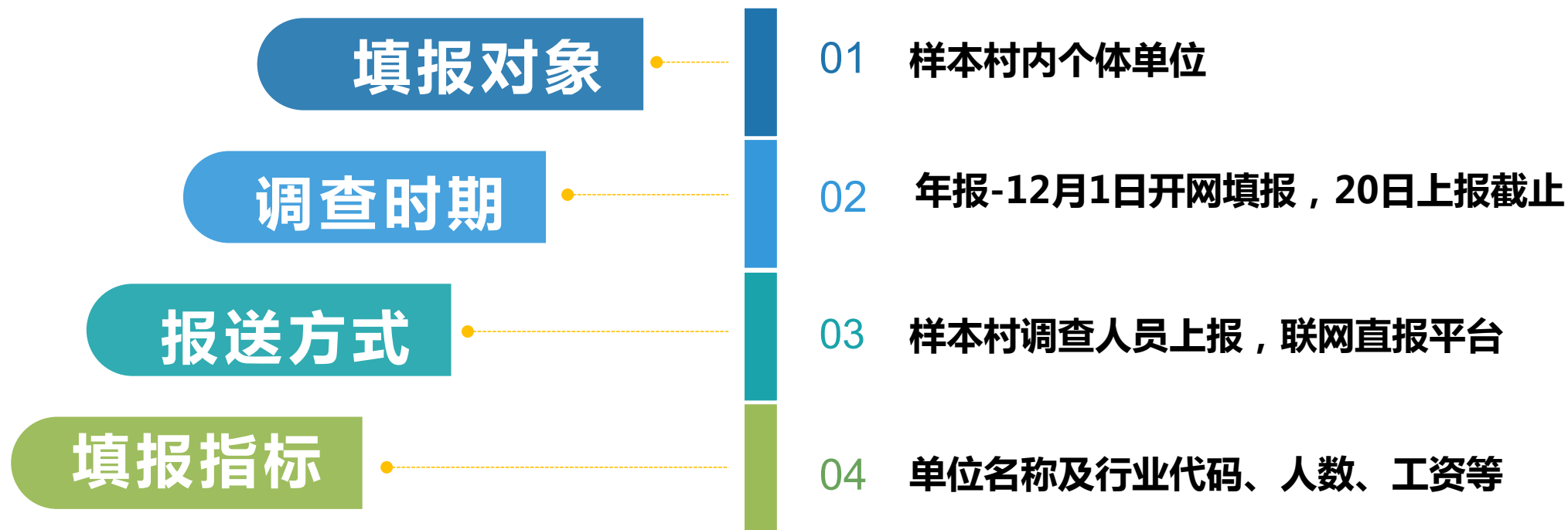
尚未领取统一社会信用代码的填写原组织机构代码：_____

单位详细名称：_____

2021年 1- 05 月

问题	代码	选项
通用问题		
本报告期企业经营情况比上报告期	01	<input type="radio"/> 1 明显好 <input checked="" type="radio"/> 2 稍好 <input type="radio"/> 3 差不多 <input type="radio"/> 4 稍差 <input type="radio"/> 5 明显差
预计下报告期企业生产经营情况 (同比增速)比本报告期会	02	<input type="radio"/> 1 明显加快 <input type="radio"/> 2 有所加快 <input checked="" type="radio"/> 3 基本持平 <input type="radio"/> 4 有所放慢 <input type="radio"/> 5 明显放慢
本报告期企业面临的突出问题(可 多选,最多选3项)	03	<input type="checkbox"/> 1 市场需求不足 <input checked="" type="checkbox"/> 2 招工难 <input type="checkbox"/> 3 融资难 <input type="checkbox"/> 4 用工成本上升快 <input type="checkbox"/> 5 资金紧张 <input checked="" type="checkbox"/> 6 原材料成本高 <input checked="" type="checkbox"/> 7 市场竞争激烈 <input type="checkbox"/> 8 市场萎缩 <input type="checkbox"/> 9 工程太少很难揽到活(建筑业单位可选) <input type="checkbox"/> 10 被拖欠的工程款严重(建筑业单位可选) <input type="checkbox"/> 11 其他(请注明) _____
本报告期企业用工需求比上报告期	04	<input type="radio"/> 1 明显增加 <input type="radio"/> 2 有所增加 <input checked="" type="radio"/> 3 基本持平 <input type="radio"/> 4 有所减少 <input type="radio"/> 5 明显减少

（四）B124表-个体工业调查表



工业个体经营户抽样调查表

			表号: B 1 2 4 表
			制定机关: 国家 统计 局
			文号: 国统字(2020)105号
		2 0 年	有效期至: 2 0 2 1 年 6 月
一、样本村(居委会)基本情况		二、个体经营户基本情况	
样本村居委会所在地: _____省(自治区、直辖市) _____市(地、州、盟) _____县(市、区、旗)_____乡(镇) _____街(村)、门牌号 _____街道办事处_____社区(居委会)		单位名称: _____ 业主姓名: _____ 联系电话(固定电话或手机): _____	
区划代码□□□□□□□□□□□□□□		主要业务活动: _____	
样本单位代码(统计机构填写)□□□□□□-□□□-□□□-□□-□□□□		行业代码(GB/T 4754-2017) □□□□ (统计机构填报)	
三、个体经营户经营情况			
1. 平均用工人数_____人。 2. 从业员工工资总额一共是_____元。 3. 您的营业收入一共是_____元。			
填报人:	联系电话:	报出日期: 2 0 年 月 日	

- 说明: 1. 填报范围: 本表由个体工业样本村(居委会)填报。
 2. 调查时期: 本表调查时期为1-11月。
 3. 报送日期及方式: 通过国家统计局联网直报平台上报数据, 调查单位按所在地统计机构规定的时间报送, 市级统计机构2020年12月23日12时前完成数据的审核、验收、上报。
 4. 样本单位代码由18位组成, 前12位为区划代码, 第13-14位为行业大类码, 第15-18位为样本顺序码。

三、营业收入增速计算流程

1 导出数据

分国家样本、省样本导出B211、214表，匹配企业本同期营业收入

2 剔除升规

剔除“企业填报情况”为6（升规模）的企业

3 超规/离群降权

1) 本期或同期营业收入超过2000万的企业，调整后权数降为1
2) 三倍离群企业，调整后权数降为1

4 增速计算

本同期营业收入*调整后权数

注意：

1. 计算平台增速时记得加入“权数”计算；国家统计局一般在上报期截止后25日内会确定“调整后权数”。
2. 平台中国家样本的“调整后权数”为超规、离群降权后；
3. 平台增速汇总公式= 国样增速*0.7+省样*0.3



术语解释：“权数”

企业“权数”是影响力的体现

由于规下工业统计采用抽样调查统计的方式，每个抽中的样本企业均被赋予一个“权数”，“权数”用于推算规下工业总体情况。一般情况下企业“权数” ≥ 1 ，当“权数”大于1时，表示每个样本企业的影响力都被不同程度放大（企业权数由国家统计局确定。比如某家企业权数为50，表示该企业扩大了50倍，其正向或负向的影响力都被扩大了50倍）。



术语解释：“超规降权”

样本企业营业收入“超规降权”

“超规降权”是通过样本推断总体营业收入增速中的一个计算步骤，表示企业营业收入超过了规模即被降权。其计算方式为：当规下工业企业当年营业收入超过2000万元时，被认为超出了规下工业的统计范围，应计入规上工业，此时该规下工业企业权数被降为1（权数被降低到1，则影响力被降至最低，无论该样本表现有多么优秀，其对总体的估计已基本没有影响力，可以忽略不计）。

术语解释：“离群降权”

样本企业营业收入“离群降权”

“离群降权”同样是在通过样本推断总体营业收入增速时的一个计算步骤，该步骤计算较为复杂，需要运用到较为专业的统计学原理，简单来说就是把加入权重计算后本同期营业收入差额偏离全省均值一定范围（三倍标准差）的样本企业降权为1。其目的是去除样本的奇异值，减少奇异值对样本总体估计时的影响（类似于体育评分中的去掉最高分、最低分）。该规则会减少营业收入大幅增长的规下工业样本企业对总体的正向拉动作用，同时也会减少营业收入大幅下降的规下工业企业对总体的负向拉动作用。

三倍离群降权计算方法：

1. 计算标准差

x_i = 每家企业加权本期营业收入-加权同期营业收入

$$\bar{x} = \frac{\sum_{i=1}^n \text{每家企业加权本期营业收入-加权同期营业收入}}{n} \quad (n \text{指全省规下工业样本个数})$$

总体标准差：
$$\sigma = \sqrt{\frac{\sum_{i=1}^n (x_i - \bar{x})^2}{n}}$$

2. 判断每家企业是否离群——满足以下条件之一，则判断该企业为离群企业

(1) $x_i > 3 \times \sigma$ (2) $x_i < -3 \times \sigma$

3. 离群企业的权数统一调整为1



三倍离群降权注意事项：

由于n指全省规下工业样本个数，即为三倍离群降权的均值和标准差是全省样本企业加入权数计算后营业收入本同期差额的均值和标准差，因此要确定我市三倍离群企业，需要知道全省样本企业的加入权数计算后本同期差额的均值和标准差，而该两个指标属于严控知晓范围系数，省统计局一般并不通告各市。

目前解决方法为：**各区请严格审核本辖区内加入权数计算后营业收入本同期差额过大的样本企业，重点核查加入权数计算后营业收入本同期差额增长100%以上企业，列出相应疑似离群企业清单，给予特别关注。**

四、数据审核相关事项

时间安排：省里10号至20号下发查询，国家20号左右发查询。

审核内容举例：

1. 已上报但企业填报原因为空

切换任务	"四下"单位抽样调查统计报表i	单位代码		业务状态	请选择	标记	<input type="checkbox"/> 选择 <input type="checkbox"/> 汇总
报表/项目列表	<input type="radio"/> 当期 <input checked="" type="radio"/> 全部	批量操作	请选择	规则代码	<input type="checkbox"/> 选择	<input type="checkbox"/> 含无审核错误企业 澄清说明:	
表号	表名/项目节点名	公有规则	请选择 请选择专业	统计机构	统计机构		
211	"四下"企业基本情况	各级验收	请选择 请选择	模板查询	省	企业填报情况为空 行业代码排序	
214	"四下"企业经营情况	报告期	2,5,8,11月 2021年 5月	指标查询	<input type="checkbox"/> 清除 <input type="checkbox"/> 轨迹		
220	"四下"企业调查问卷	填报IP		上报时间		企业上报级别	全部企业
B221	规模以上工业非目录企业核查表						
E224	批零住餐业产业活动单位(个体经营户)抽样调查表						

查询 清空 关闭 设置参照单位 按企业操作 排名 未上报查询 自定义标记下发

企业列表 行数 50 共2598条记录,1/52页 第一页 上一页 下一页 最末页

单位代码	单位名称	历史数据	统计机构	本级验收	企审	公审
------	------	------	------	------	----	----

审核内容举例：

2. 本期有数，同期为0；本期数（营收、营业成本等）小于上期

任务：“四下”单位抽样调查统计报表制度

切换任务：“四下”单位抽样调查统计报表制度

报表/项目列表 当期 全部

表号	表名/项目节点名
211	“四下”企业基本情况
214	“四下”企业经营情况
220	“四下”企业调查问卷
B221	规模以上工业非目录企业核查表
E224	批零住餐业产业活动单位（个体经营户）抽样调查表

报表：214“四下”企业经营情况

单位代码：[] 业务状态：请选择

批量操作：请选择 规则代码：选择 [] 含无审核错误企业 澄清说明：

公有规则：请选择 [] 请选择专业 []

统计机构：统计机构 []

各级验收：请选择 [] 请选择 [] 模板查询：省 []

报告期：2,5,8,11月 [] 2021年 [] 5月 [] 指标查询：编辑 [] 高 [] 轨迹 []

填报IP：[] 上报时间：[]

查询 [] 清空 [] 关闭 [] 设置参照单位 [] 按企业操作 []

企业列表 行数 50 [] 共21条记录,1/1页

单位代码	单位名称	历史数据	统计机构
055113643	深圳市百瑞空气处理设备有限公司	历史数据	440307006000
068571256	深圳市博广伟业投资发展有限公司	历史数据	440309001000
070378076	深圳市星星辉塑膜电子有限公司	历史数据	440306025000
082462320	深圳新力佳科技有限公司	历史数据	440306019000

请选择

- C-报酬或人数漏填
- C-合同额同比大于80%或小于-80%的企业
- C-人均薪酬超过10万的企业
- C-营收同比大于80%或小于-80%的企业
- C-主要指标比上期倒退
- C-资产负债率大于100%
- C-资产和负债超过1亿的企业
- 本期小于上期
- 本期有数，同期为0
- 服务业 本期有数，同期为0
- 国家样本汇总（剔除升规6）
- 批发业零售额与销售额之比大于0.5，请核实零售额数据
- 批零企业超限（销售额大于200万零售额大于500万）
- 人均月工资（千元）
- 商品销售额或者零售额增长在10倍以上
- 样本单位零售额
- 营收增速
- 营收增速大于50%
- 营收增速小于-50%
- 营业收入大于等于销售额或者营业额，请核实有营收无人员
- 住餐企业超限(营业额大于200万)

审核内容举例：

3. 营收增速过高或过低

类型	统计机构	调整后营业收入本期	调整后上年同期	增速	是否修改	核查情况
增速小于-70%	440307	19547.9422	81017.2068	-75.9	是	已修改
增速小于-70%	440309	19296.8541	88441.4394	-78.2	是	企业今年1-5月的收入是1754千元，同比去年增长的原因是去年由于疫情，其他街道转入，转入前已上报。
增速小于-70%	440307	0	4899.4224	-100.0	是	已修改
增速小于-70%	440307	0	1100.1	-100.0	是	已修改

类型	统计机构	调整后营业收入本期	调整后上年同期	增速	是否修改	核查情况
增速大于200%	44030	907209.38	9663.5	9288.0	否	企业今年扩大生产规模，订单增加，营收上升。
增速大于200%	44030	97639.262	2094.4	4561.9	否	20年受疫情影响销售额下滑、21年出口额增加销售额增长
增速大于200%	44031	64592.01	3189.9735	1924.8	否	去年因为疫情原因没有发生什么业务往来，今年恢复正常
增速大于200%	44030	9635.94	530.4	1716.7	否	主要是美国订单增加，美国受疫情影响，人们选择在家里
增速大于200%	44030	56	3.88	1343.3	否	去年因为疫情，没什么生意
增速大于200%	44030	16679.3	1248.3	1236.2	否	疫情过后，消费恢复，珠宝饰品产品方面需求大增，故收
增速大于200%	44030	1829.01	139.1832	1214.1	否	企业反馈上年同期的单位填写错误，填成了万元单位，导



审核内容举例：

4. 人均应付职工薪酬过高或过低，特别是月均薪酬小于深圳最低工资水平2200元/人，需核实是否漏统加班工资、福利费等；
5. 电力消费过高或者过低，需核实是否单位错误；
6. 从业人员同比增加/减少，或者电力消费同比增加/减少，而营业收入同比减少/增加（同比增速方向相反）的，需重点核实；
7. 从业人员同比增速很高/很低，或者电力消费同比增速很高/很低，而营业收入同比增速很低/很高（增速同向但不同速），需要核实原因；



审核内容举例：

8. 企业在统计报表中填写的澄清说明需要查阅是否合理；

9. 收取各区营业收入排名靠前企业的纳税申报表，与统计报表数据核对，存在差异的，需要向企业了解差异原因；

10. 企业数据填报有误，需返表修改的，要督促企业及时修改，并在规定时间内重新上报。

四、数据审核相关事项

各区重点审核方向：

1. 营业收入本年累计超过2000万的企业。
2. 加入权数计算后营业收入本同期差额增速波动超过100%的企业
3. 数据波动较大企业。
4. 零上报企业。
5. 其他市局下发的审核和查询。

五、常见问题

（一）平台无法登陆、新增非目录企业下载国密证书失败：

1. 检查网址是否正确（ http://lwzb.gdstats.gov.cn/bjstat_web/login.do ）
2. 用户名、密码是否准确。忘记密码的可以重置密码（ 采集管理-单位账户管理-密码重置 ）街道、区级和市级管理员均可重置密码
3. 更换浏览器。IE兼容模式、360浏览器极速模式或兼容模式
4. 检查电脑的浏览器设置。某些企业的电脑设置安全级比较高，很容易导致网页打开或者登录失败，在进行所有操作之前要将企业的登录网址添加道浏览器的受信任站点里面。浏览器【菜单】-【工具】-【Internet选项】-【安全】-【受信任站点】-【站点】-【输入登录网址，添加】
5. 检查电脑时间是否为当前时间。年月日都需准确，时区须选为东8区
6. 根据错误代码，咨询同方技术支持4008100166
7. 逐级上报，省局确认名录库、证书库是否有信息，是否需要重新制作证书



（二）企业搬迁或经营状态发生变化

1. 企业搬迁

首先明确是目录企业还是非目录企业。

目录企业：不影响B211表的填报，无论企业搬迁到哪里（外省除外），企业照常填报B211表，在本市内的变动，上报市局调整管理机构即可；市外调整，将企业代码和搬迁后地市报省局调整管理机构。

非目录企业：如果该企业是由一个样本村搬迁到另一个样本村，则要继续填报B211表，调整管理机构；如果是从样本村搬迁到非样本村，企业不需要填报B211表，申请不分表调查，年底申请退出调查。

注意：市内搬迁，迁出地和迁入地双方需要对接核实，双方确定好报市局调整管理机构；迁到市外，区里确认好是否是法人搬迁，如果是，提供联系人和地址，市局和对应的市核实，迁入地去核实是否是样本村。



（二）企业搬迁或经营状态发生变化

2. 经营状态发生变化

确认企业关停或转产后，由统计机构以当期零数据代报，填报情况选择相应状态。

（停产企业统计机构需核实）

注意：关停或转产的企业若一季度有数，二季度关停或转产，填入数据为一季度的数据（因为每个季度是填写1-本月的累计数）；停产企业统计机构需核实。

（三）营业收入、资产总计、负债总计、利润总额的取数来源？

1. 营业收入：根据会计“利润表”中“营业收入”项目的本年累计数填报。
2. 资产总计：根据会计“资产负债表”中“资产总计”项目的期末余额数填报。
3. 负债合计：根据会计“资产负债表”中“负债合计”项目的期末余额数填报。
4. 利润总额：根据会计“利润表”中“利润总额”项目的本年累计数填报。

注意事项：

1. 报表中的经济指标单位为“千元”，注意不要错填为“元”或“万元”，如果财务报表是以元为单位的金额，就要除以一干，保留两位小数后填报。
2. 数据均为年初至报表期的累计数，不应小于上季度所填的数据。



统计数据质量是统计的生命！